

Zikaron  
BaSalon

# Zestaw Gospodarza

[www.zikaronbasalon.org](http://www.zikaronbasalon.org)  
[global@zikaronbasalon.org](mailto:global@zikaronbasalon.org)





# Podziękowania

## **W Zestawie znajdziesz:**

- Szczegóły dotyczące struktury wydarzenia.
- Wskazówki, dzięki którym wydarzenie będzie miłym i znamiennym przeżyciem dla Twoich gości.
- Świadectwo Uznania dla ocalonego lub mówcy uczestniczącego w wydarzeniu.
- Krok po kroku, rady jak zorganizować wydarzenie.



Dziękujemy, że zdecydowałaś/-eś się w tym roku zostać gospodynią/ gospodarzem wydarzenia inicjatywy Zikaron BaSalon. Gratulujemy, należysz teraz do społeczności osób, które zdecydowały się upamiętnić Zagładę w kameralny wymowny sposób.

Wydarzenia Zikaron BaSalon odbywają się zwykle w przeddzień izraelskiego Dnia Pamięci Holokaustu lub w różnych innych terminach na całym świecie. Wydarzenia te odbywają się w kilkudziesięciu tysiącach domów i wspólnot w Izraelu i poza jego granicami.

Gospodarzem lub gospodynią wydarzenia Zikaron BaSalon może zostać każdy. Decyzja o organizacji takiego wydarzenia mocno wiąże się z poczuciem odpowiedzialności za kształtowanie sposobu upamiętniania Zagłady, zarówno przez społeczność jak i jednostkę. Organizacja wydarzenia jest łatwa i prosta, zaś naszym zadaniem jest udzielić Ci wskazówek i pomóc w tym procesie.




# Struktura Wydarzenia

Radzimy, aby całe wydarzenie trwało nie dłużej niż dwie i pół godziny.



## Przeszłość: Relacja


Nagranie wideo lub relacja opowiedziana osobiście przez osobę ocalałą z Zagłady, dziecko ocalałego lub specjalistę z dziedziny badań nad Zagładą.

 30 min-1 godz



## Terażniejszość: Ekspresja


Wykorzystanie muzyki, poezji lub innych środków, za pomocą których uczestnicy pragną twórczo wyrazić swoje uczucia.

 20-30 min



## Przyszłość: Dyskusja

Moderowana dyskusja skupiająca się wokół pamięci o Zagładzie i znaczeniu tejże pamięci w naszym życiu.

 1-1.5 godz



## Wskazówki, dzięki którym wydarzenie będzie przyjemnym i znamiennym doświadczeniem

Dobrym pomysłem jest przygotowanie drobnego poczęstunku, ten sympatyczny gest sprawi, że goście poczują się u Ciebie dobrze i swobodnie, oraz że są mile widziani.

### Ile osób zaprosić?

Liczbę uczestników wydarzenia ustala gospodarz lub gospodyni według własnego uznania i możliwości. Na podstawie dotychczasowych doświadczeń możemy powiedzieć, że liczba ta waha się między 15 a 40 gości. Założeniem panelu jest umożliwienie zróżnicowanej dyskusji, podczas której uczestnicy wymieniają się różnymi opiniami, zachowując przy tym intymną i kameralną atmosferę rozmowy.

### Kogo zaprosić?

Polecamy, aby stworzyć listę gości w oparciu o osobistą sieć kontaktów, aczkolwiek można również wyjść poza ten krąg. Aby wydarzenie było ciekawym i skłaniającym do refleksji doświadczeniem, istotne jest skomponowanie różnorodnego forum dyskusyjnego. Zawsze też możesz wysłać zaproszenie do szerszego grona lub połączyć kilka różnych grup.

Możesz również za pośrednictwem naszej strony internetowej udostępnić swoje wydarzenie szerszej publiczności.

### Swobodna oprawa

Przeniesienie „ceremonii” na mniej formalny grunt. Swobodna oprawa wydarzenia ma kluczowe znaczenie dla jego sukcesu. Nie jest wymagany elegancki strój, czy uczczenie wydarzenia minutą ciszy. Również dyskusja nie musi być politycznie poprawna.





## Relacja

Dopóki ocaleni z Zagłady wciąż są z nami, gorąco zachęcamy gospodarzy, aby w swoim środowisku poszukiwali i docierali do ocalonych, umożliwiając im podzielenie się swoimi historiami. Stwarza to wyjątkową okazję głębszego poznania swojej społeczności, zwłaszcza jej członków ze starszego pokolenia.

Jeśli nie masz możliwości zaproszenia na wydarzenie osoby ocalałej z Zagłady, możesz poszukać dzieci ocalonych, które zgodzą się podzielić historią swoich rodziców. To tylko kwestia czasu, kiedy ocalonych już nie będzie wśród nas i odpowiedzialność za przekazywanie ich historii, by nigdy nie popadły w zapomnienie, spadnie na ich potomków.

Innym sposobem na zapewnienie osobiście przedstawionej relacji jest zaproszenie specjalisty z dziedziny badań nad Zagładą, który zgodzi się podzielić wiedzą z uczestnikami. Bardzo ważne jest, by pamiętać, że to czy wydarzenie się uda, nie zależy od tego, czy będziesz gościć mówcę, czy nie.

Na naszej stronie internetowej znajdziesz przewodnik, który pomoże Ci znaleźć ocalonych lub mówców, a także podpowie, w jaki sposób podejść i pokierować tymi osobami przed, w trakcie i po złożeniu relacji. Polecamy również, żeby wydrukować i oprawić Dyplom Uznania załączony na końcu niniejszego Zestawu, w ten sposób możesz uhonorować i okazać wdzięczność mówcy. Gdy relacja dobiegnie końca i zakończy się czas wyznaczony przez Ciebie dla uczestników na zadawanie pytań, jest to moment na wręczenie dyplomu i podziękowanie mówcy. Po tym powinna nastąpić krótka przerwa, podczas której mówca opuści Twój dom. Bardzo ważne jest, aby zawnazę uprzedzić mówcę, że po jego relacji, spotkanie będzie się nadal toczyć, ale już bez jego udziału. Zapewni to otwartą i swobodną dyskusję w dalszej części wieczoru.



## Ekspresja

W drugiej części wydarzenia goście będą mogli wyrazić siebie poprzez wszelkiego rodzaju formy wyrazu artystycznego. Jest to ważna część, ponieważ umożliwia uczestnikom przejście od roli odbiorcy do roli nadawcy, umożliwia im dzielenie się i przejście do kulminacyjnej części, czyli dyskusji.

Aby jeszcze mocniej zaangażować uczestników, możesz ich poprosić, by przynieśli na spotkanie tekst, instrumenty, piosenkę, wiersz lub inne środki wyrazu. Na wszelki wypadek możesz przygotować krótki film lub inną związaną tematycznie prezentację. Ta część daje wspaniałe pole do popisu dla miejscowych artystów, mogą zademonstrować swoje talenty i wraz z Tobą przyjąć rolę lidera.

Na naszej stronie znajdziesz zasoby, takie jak listy odtwarzania na kanale YouTube z piosenkami, wraz z akordami i tekstami, Twoi goście będą mogli łatwo się przyłączyć.







## Dyskusja

W trzeciej i ostatniej części wydarzenia uczestnicy zostają zaproszeni do otwartej i pobudzającej dyskusji. Zalecamy, aby tę debatę poprowadził gospodarz wydarzenia, niemniej każdy może ją poprowadzić. Zadaniem lidera jest po prostu nadawanie kierunku dyskusji i zadbanie o to, aby rozmowa miała pozytywny wydźwięk, toczyła się płynnie i w atmosferze wzajemnego szacunku. Celem jest tu pozytywna i gładko płynąca rozmowa.



## Porady dotyczące dyskusji

Zdecydowanie polecamy Ci skorzystać z jednego z naszych Zestawów Dyskusyjnych. Każdy zestaw został starannie przez nas przygotowany tak, by każdy Salon wyraźnie nawiązywał do danego tematu i przemawiał do gości. Umożliwia to wartką, konstruktywną i rzeczową dyskusję. Oczywiście pozostawiamy Ci pełną swobodę w korzystaniu z naszych rad i wskazówek, wykorzystaj tylko te, które uznasz za przydatne dla Swojego Salonu.

Pod względem metodologicznym Zestawy Dyskusyjne są skonstruowane tak, że zaczynają się od lżejszych pytań i przechodzą do tych cięższych. Postaraj się tak pokierować rozmową, aby zachować kolejność pytań, niemniej jednak nie jest konieczne, żeby zadać wszystkie pytania uczestnikom.

Zachęcamy, aby wykorzystywać inne narzędzia edukacyjne takie jak teksty, filmy, czy obrazy lub zdjęcia. Możesz również skorzystać z własnych narzędzi czy materiałów jako dodatek do tych dostępnych online. Pamiętaj, że rozmowa nie musi kończyć się podjęciem jednej decyzji czy wysnuciem jednego wniosku. Radzimy i zachęcamy do tego, aby rozmowy kończyły się przemyśleniami i pytaniami, które każdy gość zabierze ze sobą do domu i tam dalej będzie się z nimi zmagać.

Jeśli po raz pierwszy jesteś gospodarzem wydarzenia, możesz zacząć spotkanie pytaniem „Dlaczego tu jesteś?” i rozpocząć rozmowę od idei, jaka towarzyszy spotkaniom w Dniu Pamięci Holokaustu.

